

# B100PROX-EH-SA

AUFPUTZ STANDALONE FINGERABDRUCK-  
LESER MIT INTEGRIERTEM KARTENLESER

B100PROX-EH-SA ist ein unkomplizierter Standalone-Fingerabdruck-/RFID-Leser für eine Tür (2 Türen bei Verwendung mit DINRTT oder RU2). Die Programmierung ist schnell und einfach. Der Leser kann bis zu 98 Fingerabdrücke und 2000 RFID-Karten speichern. Er verfügt über einen integrierten Relaisausgang und einen Eingang für den Austrittstaster.

Ist eine gesicherte Installation erforderlich, kann der Leser mit der abgesetzten Steuereinheit, die gleichzeitig als Austrittstaster (RTT/DINRTT) dient und im gesicherten Bereich installiert wird, betrieben werden. Die komplette Konfiguration und Programmierung erfolgt durch Überziehen des Fingers über den Sensor.

Der Leser kann EM- oder HID-kompatible Karten lesen.



**bx** Black Edition  
Erhältlich im schwarzen ABS-Gehäuse


## MERKMALE

- *Spannungsversorgung:* 9-14V AC/DC, 150mA
- *Kapazität:* 98 Fingerabdrücke und 2000 Karten
- *Relais-Ausgang:* 1 Relais - NO/NC-Kontakt
- *Maximaler Ausgangsstrom:* 2A, 24V AC/DC
- *Austrittstaster:* Ja
- *Türöffnungszeit:* Impuls- (1-30 Sek.) oder Schaltmodus (EIN/AUS)
- *Technologie:* Finger oder Karte
- *Sensor:* Kapazitiver Berührungssensor
- *Kartenlesermodus:* EM4100- oder HID-kompatibel
- *Lesebereich:* 2-5 cm
- *Programmierung:* Mit Masterfinger
- *Admin-/Installer-Finger:* 1 Admin- und 1 Installer-Finger
- *Hintergrundbeleuchtung*  
*EIN/AUS:* Ja
- *Summer EIN/AUS:* Ja
- *Indikation:* Dreifarbige Status-LED
- *Montage:* Aufputzmontage
- *IP-Schutzklasse:* IP54 (Nur für den innengebrauch)
- *Betriebstemperatur:* 0°C bis 50°C, nicht kondensierend
- *Kompatible Geräte:* RTT, DINRTT, RU2

## VERSIONEN



**B100PROXS-EH-SA**  
Silber - Metallgehäuse



**B100PROXBK-EH-SA**  
Schwarz - ABS-Gehäuse

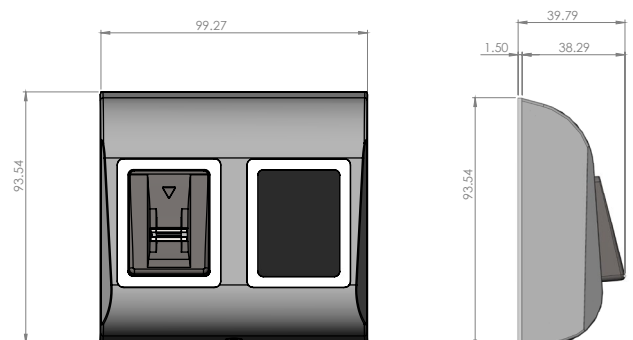
## SCHLÜSSELANHÄNGER & KARTEN

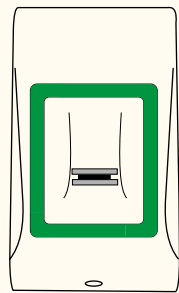
**EM**  
Schlüssel-  
anhänger &  
Karten



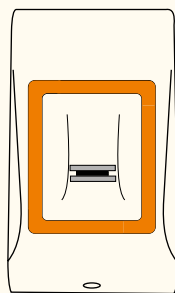
Art.-Nr.	PBX-1E	PBX-1C	PBX-2	PBX-2C
Merkmale	ABS-Schlüsselanhänger EM4100	Leder Schlüsselanhänger EM4100	0,75 mm ISO-Karte - EM4100	2 mm NISO-Karte - EM410

## ABMESSUNGEN






Zutritt gewährt



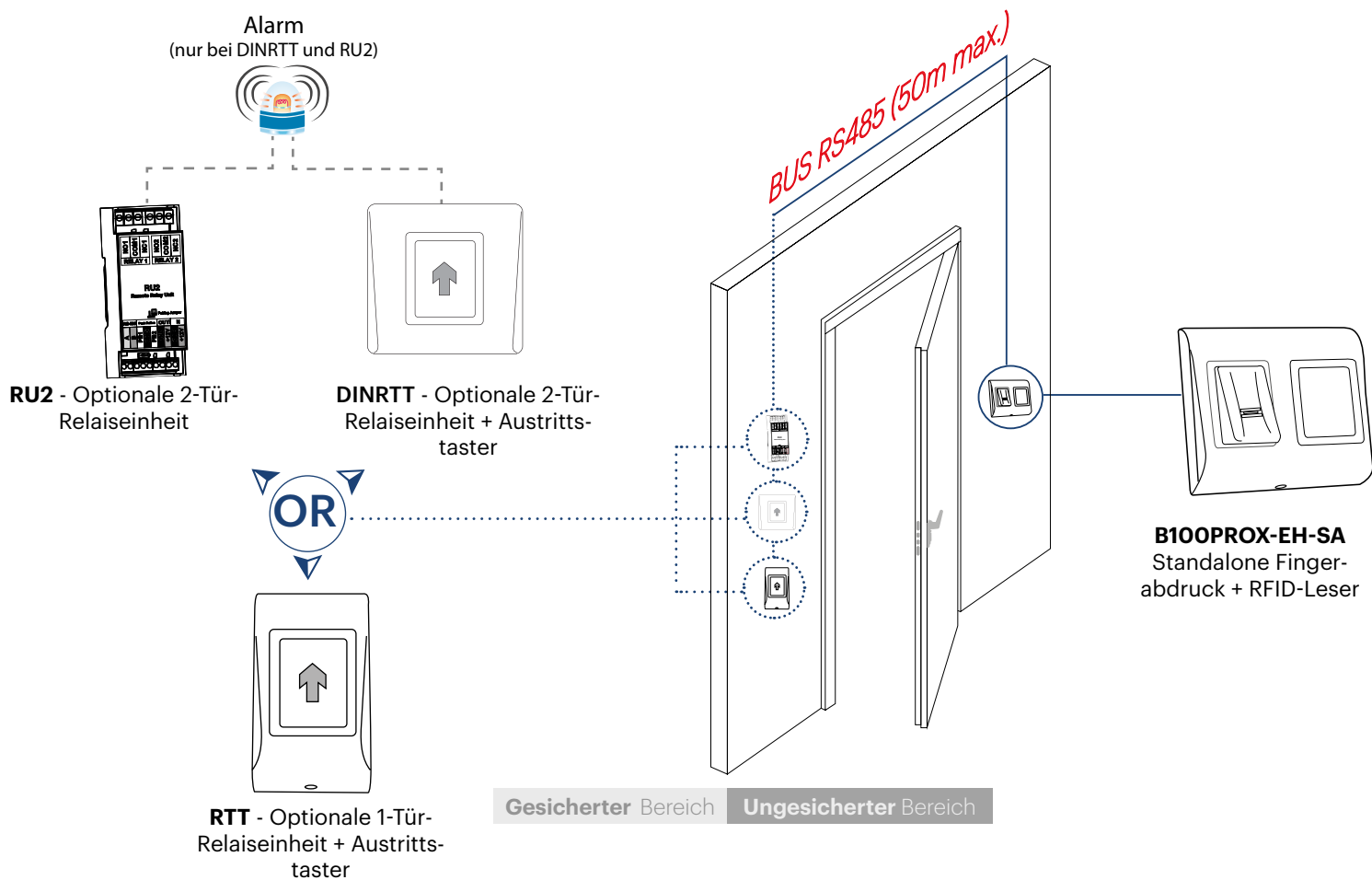
Standby-Modus



Zutritt verweigert

## Dreifarbige Status LED

### MIT ABGESETZTER ELEKTRONIK IM GESICHERTEN BEREICH



Die technischen Daten der Produkte sind unverbindlich und können ohne Ankündigung geändert werden.