

LCS-RS

TASTATUR-LESER MIT RS-485 SCHNITTSTELLE

Dieser robuste Leser kann im Innen- und im Außenbereich installiert werden und ist in verschiedenen Metall- und ABS-Gehäusen als Aufputz oder Unterputzversion erhältlich. Die Tastatur hat eine Hintergrundbeleuchtung. Die LEDs, der Sabotageschutz und der Summer werden direkt über den WS4 Controller verwaltet.



EIGENSCHAFTEN

- Aufputz- / Unterputzmontage
- Gehäuse: ABS / Aluminiumdruckguss, Stahl A316
- Farben: Grau, Grau / Mattchrom, gebürsteter Stahl
- Technologie: Tastatur
- Tastatur: Kunststoff- oder Metalltastatur mit Hintergrundbeleuchtung
- RS-485-Ausgang
- 2 spannungsfreie LEDs (rot & grün), vom Host verwaltet *
- 1 interner Summer (EIN / AUS), vom Host verwaltet
- Manipulationsschutz: beim Öffnen oder Demontieren
- Spannung: 9 - 14 V DC
- Stromaufnahme: 30 mA
- IP65, Innen- / Außenbereich
- Betriebstemperatur: -20 ° C bis + 50 ° C.
- Betriebsfeuchtigkeit: 0% bis 95% rF ohne Kondensation
- Gewicht: ~ 0,3 kg je nach Modellversion


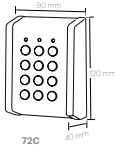



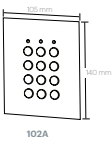



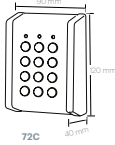

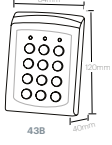

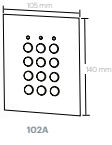



RS-485



* Nur mit unseren WS4-Controllern kompatibel

VERSIONEN

METALL-TASTATUR	LCSM-RS-72C  	LCSM-RS-43B  	LCSM-RS-102A  	LCSM-RS-62A  
	LCS-RS-72C  	LCS-RS-43B  	LCS-RS-102A  	LCS-RS-62A 